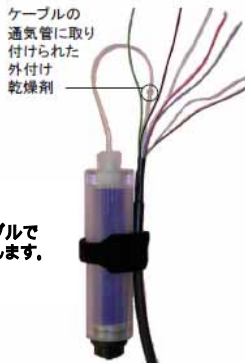


Information Sheet

Catalog No. 51380

外付用乾燥剤パック



製品概要

透明なアクリル製ケースに色が変わる乾燥剤の入った乾燥剤パックです。裸線仕様の通気型Ruggedケーブルに取り付けます。高湿度環境での水蒸気の結露から、Level TROLLケーブル、電子部品を保護します。乾燥剤は吸湿にしたがって、青色からピンク色に変わります。

材質	透明アクリル、ナイロン、HDPE膜 (高密度ポリエチレン)
保護等級	全天候型(水中用にはできていません)
寸法	直径3.2 cm、長さ11.4 cm
乾燥剤	約22 g のシリカゲル、タイプ 4

取り付け

1. 延長通気管の底の結び目をハサミで切り落とします。
2. ケーブルの通気管に延長通気管をしっかり取り付けます。確実に取り付けるために、少なくとも6mmはケーブル通気管に差し込んでください。
3. 左下の写真に示すように、付属のストラップを使用して、乾燥剤を裸線の下でケーブルに固定してください。

ガイドラインと注意

- 乾燥剤は上端からの湿気を吸収します。最良の結果を得るために、乾燥剤は全体がピンク色になる前に交換してください。カタログNo.29140の乾燥剤詰め替えキットは、In-Situ社の代理店 **にお問合せください**。
- 新しい乾燥剤は、ご使用になるまで湿気から保護してください。付属のダストキャップと通気管の結び目は乾燥剤をドライに保つのに役立ちます。

1 800 4INSITU

(toll-free, US and Canada) or 970 498 1500 www.in-situ.com

継続して製品の開発を行っておりますので、この情報は予告なしに変更される場合があります。 Copyright ©2005 by In-Situ Inc. All rights reserved.

0051382 05/05



Information Sheet

Catalog No. 0051810 and 0053550

乾燥剤(大)

仕様

取替え可能な乾燥剤が入っている透明アクリルの容器は、Twist-Lockケーブルで高湿度環境で保護できるように設計されています。標準の乾燥剤(小)より約20倍の飽和空気を乾燥させます。この乾燥剤は通常水分を吸収すると青色からピンク色に変化します。

材質

透明アクリル本体, チタン, ABSコネクタ
(0051810, 0053550), HDPEメンブレン

対環境性


全天候型, 防水設計ではありません
径3.2cm(1.25in) 長さ 11.4cm(4.5in)
シリカゲル(type4) 約22g
湿度50%で2ヶ以上(地況による)

サイズ

乾燥剤の推定効果



接続

1. 乾燥剤の底から保護しているキャップを取外してください。
2. ケーブルコネクタで接続されているRuggedCbleから乾燥剤を取り外して下さい。ケーブルを解くと反対方向にねじれます。
3. Twist-Lockコネクタに乾燥剤(大)を取付けて下さい。
ケーブルとアクセサリの取り付けは、単純にTwist-Lockコネクタの取り付けです。1, 2度で簡単にできるようになります。手順の詳細については、QuickStartGuideかマニュアルをご覧ください。
4.  ベントチューブが通気できるように赤いキャップを取り外して下さい。

使用上のご注意

- 乾燥剤を取り外したり、ケーブルとTROLLの取り付け方法等が分からないときはお問合せください。
- 乾燥剤は上から下に湿気を吸収します。最良の結果を出すには、全体がピンク色になる前に交換して下さい。Cat.No.0029140交換キットは、取扱代理店にてお問合せください。
- 未使用の乾燥剤は、湿気から保護して下さい。



計器の配置の前に#0051810の乾燥剤の先端の赤いキャップを取り外すように気を付けて下さい。

1 800 446 7488

(toll-free, US and Canada) or 970 498 1500 www.in-situ.com

Due to continuing product development this information is subject to change without notice. In-Situ and the In-Situ logo, Win-Situ, TROLL, BaroTROLL, RuggedReader, RuggedCable, and RDO are trademarks or registered trademarks of In-Situ Inc. Copyright © 2005-2008 by In-Situ Inc. All rights reserved.

0051812 rev. 005 07/08



Information Sheet

Catalog No. 0052230

乾燥剤(小)



用途

大気圧ケーブルについている使い捨て乾燥剤は、疎水性メンブレンがついており、大気圧Rugged ケーブルや機器内部の電子部品を結露から守っています。


物理的特性

材質	ABS樹脂, HDPEメンブレン(高分子ポリウレタン)
サイズ	径 18mm 長さ 5.3cm
環境評価	IP67
乾燥剤	シリカゲル(type4)
粒子サイズ	0.5 ~ 1.0mm
指定塗料	コバルトコロライド

接続

1. 必要であれば、使用している乾燥剤を取り外し、ゲルがピンク色もしくは白っぽくなっているかを確認してください。もしくは、取り外さずコネクタのギザギザ部分を手で握り、他の乾燥剤と一緒に持ち色の違いを確認してください。
2. 新しい乾燥剤を取り付けてください。

 新しい乾燥剤は使用するまで湿気を避けてください。

 乾燥剤が乾燥しているときは青色ですが、湿気を吸収するとピンク色に変わります。



 ケーブルやアクセサリの取り付けは、Twist-Lockコネクタの取付け同様に容易な作業です。1, 2度試したら簡単にできるようになります。手順の詳細については、QuickStartGuideかマニュアルをご覧ください。

1 800 446 7488
(toll-free, US and Canada) or 970 498 1500 www.in-situ.com

Due to continuing product development this information is subject to change without notice. In-Situ and the In-Situ logo, Win-Situ, TROLL, BaroTROLL, RuggedReader, RuggedCable, and RDO are trademarks or registered trademarks of In-Situ Inc. Copyright © 2006 by In-Situ Inc. All rights reserved.

0052232 rev. 001 10/06

Information Sheet

Catalog No. 29140

乾燥剤詰め替えキット

Maxum™ 乾燥剤用
(Level TROLL™, miniTROLL™, TROLL™ 9000)
外付け乾燥剤用(Level TROLL)

疎水性の
膜がついた
通気キャップ
(詰め替え時に外します)



Level TROLL Maxum

疎水性の
膜がついた
通気キャップ
(詰め替え時に外します)


 miniTROLL Maxum
MP TROLL 9000 Maxum

疎水性の
膜がついた
通気キャップ
(詰め替え時に外します)


 Level TROLL
外付け乾燥剤

ケーブルの通気管へ

製品概要

Maxum大容量乾燥剤パック(Level TROLL、miniTROLL、マルチパラメータ TROLL9000用)および、Level TROLL外付け乾燥剤パックの交換用指示付き乾燥剤です。指示付き乾燥剤は、乾燥時は青色をしています。飽和状態になると、次第にピンク色に変わります。

乾燥剤タイプ:

青色指示付きシリカゲル、タイプ 4

キット内容:

乾燥剤 約22 g、ガラスウール

乾燥剤の交換方法

1. 交換する際は、ケーブルから乾燥剤パックを外してください。支障があるようであれば取り付けたままで構いません。
2. 乾燥剤パックの頭部から黒いナイロン製通気キャップを外します。
3. 使用済みの乾燥剤を捨ててください。容器の底のガラスウールを点検し、必要があれば交換してください。



ガラスウールは、乾燥剤キャップのケーブル端から乾燥剤ビーズが出てくるのを防いでいます。使用済みウールにその効果がまだあれば、乾燥剤を詰め替える際にガラスウールを交換する必要はありません。

4. 容器に新しい乾燥剤を満たします。通気キャップを取り付けます。ケーブルから外している場合は、ケーブルに取り付けます。

ガイドラインと注意

- 乾燥剤は上端からの湿気を吸収します。最良の結果を得るために、乾燥剤は全体がピンク色になる前に交換してください。
- 未使用の乾燥剤は、ご使用になるまで湿気から保護してください。



乾燥剤を容器から他に注ぐ際には、シリカゲルのほこりを吸い込まないように注意してください。

1 800 4INSITU

(toll-free, US and Canada) or 970 498 1500

www.in-situ.com

継続して製品の開発を行っておりますので、この情報は予告なしに変更される場合があります。 Copyright©2005 by In-Situ Inc. All rights reserved.

0029142 06/05